

目錄

[開始使用](#)

[點名](#)

[新增名單](#)

[列印名單](#)

[報表](#)

[點名項目管理](#)

[排區架構管理](#)

[服事人位管理](#)

[匯入匯出](#)

〔事先說明〕

- 以下操作說明是以Google 瀏覽器（下載網址為<http://www.google.com/chrome/>），作為上網的憑藉，來使用召會生活人數統計系統
- 操作內容是以[台北市召會測試用會所]提供的資料作為說明對象，畫面部分會作模糊處理以保護個人資料

〔開始使用〕

- 在瀏覽器網址列輸入網址www.chlife-stat.org

〔附註：看到『網站的安全性憑證不可靠！』警示的原因〕


發行網站目的憑證的第三方組織並非瀏覽器認可的組織。為了讓「Google 瀏覽器」確認與恰當的網站連線，因此憑證必須由信賴的第三方來建立。

由於召會生活人數統計系統網站www.chlife-stat.org是非常確定目的的網站，只是憑證是由台北市召會資訊中心自行產生，所以可以放心選擇按下 [仍要繼續] 按鈕來開啟網站。



- 開始使用系統之前，為確認使用者有權限來使用，需要依序選擇[召會]、輸入[帳號]、[密碼]與六位數字的[驗證碼]，最後按下[登入]，以進入系統。
輸入帳號及密碼時，請注意大小寫是否正確；另外，若是畫面中的六位數字驗證碼不容易辨識，可以按下[更新]，驗證碼會重新產生另一組六位數字。

召會生活人數統計系統

- 1 召會：
- 2 帳號：
- 3 密碼：
- 4 驗證碼：
 
- 5

[回到目錄](#)

- 成功登入後，畫面會顯示點名的名單，依照不同的選擇（如日期、區別、性別、狀態、身份、群組等等），來決定畫面下方顯示的名單。
〔附註：當選擇不同選項時，畫面下面的名單會隨即更新；有時處理資料量較多，或是網路較慢時，名單的更新會比較慢，請稍待一會即會完成更新〕

使用者：測試員

登出

點名

報表

點名項目管理

排區架構管理

服事人位管理

匯入／匯出

修改密碼

常見問題集

選擇日期 2010年12月20日 (一) ~ 2010年12月26日 (日) [【本週】](#)

列印點名單

+增加聖徒

搜尋



排區架構

台北市測試用會所

選擇性別

選擇狀態

選擇身分

選擇群組

NO. ◆	區別 ◆	姓名 ◆	性別 ◆	<input type="checkbox"/> 主日 0人	<input type="checkbox"/> 家聚會 0人	<input type="checkbox"/> 小排 0人	<input type="checkbox"/> 禱告 0人
1	一區	周	女	<input type="checkbox"/>	<input type="checkbox"/>	<input type="checkbox"/>	<input type="checkbox"/>
1	一區	柯	女	<input type="checkbox"/>	<input type="checkbox"/>	<input type="checkbox"/>	<input type="checkbox"/>
1	一區	柯	女	<input type="checkbox"/>	<input type="checkbox"/>	<input type="checkbox"/>	<input type="checkbox"/>
1	一區	陳	男	<input type="checkbox"/>	<input type="checkbox"/>	<input type="checkbox"/>	<input type="checkbox"/>
1	二區	周	男	<input type="checkbox"/>	<input type="checkbox"/>	<input type="checkbox"/>	<input type="checkbox"/>
1	二區	周	女	<input type="checkbox"/>	<input type="checkbox"/>	<input type="checkbox"/>	<input type="checkbox"/>
1	二區	姚	女	<input type="checkbox"/>	<input type="checkbox"/>	<input type="checkbox"/>	<input type="checkbox"/>
1	二區	李	男	<input type="checkbox"/>	<input type="checkbox"/>	<input type="checkbox"/>	<input type="checkbox"/>

- 按下[選擇日期]，在出現的月曆中，點選要點名的日期；點選後，會出現對應的該週（週一至週日）日期範圍。

使用者：測試員

登出

點名

報表

點名項目管理

排區架構管理

服事人位管理

匯入／匯出

修改密碼

常見問題集

選擇日期 2010年12月20日 (一) ~ 2010年12月26日 (日) 【本週】

列印點名單 +增加聖徒 搜尋

十二月, 2010

今日

一 二 三 四 五 六 日

1 2 3 4 5 分 選擇群組

6 7 8 9 10 11 12

13 14 15 16 17 18 19

20 21 22 23 24 25 26

27 28 29 30 31

選擇日期

性別 主日 家聚會 小排 禱告

0人 0人 0人 0人

- 按下[選擇性別]來過濾名單的性別欄為[男]或是[女]。

(附註：當選擇不同選項時，畫面下面的名單會隨即更新；有時處理資料量較多，或是網路較慢時，名單的更新會比較慢，請稍待一會即會完成更新)

選擇日期 2010年12月6日 (一) ~ 2010年12月12日 (日)
[列印點名單](#)
[+增加聖徒](#)

[➔](#)

排區架構
 台北市測試用會所

選擇狀態 ▾ 選擇身分 ▾ 選擇群組 ▾
 選擇性別
 男
 女

NO. ▾	區別 ▾	姓名 ▾	性別 ▾	<input type="checkbox"/> 主日 0人	<input type="checkbox"/> 家聚會 0人	<input type="checkbox"/> 小排 0人	<input type="checkbox"/> 禱告 0人
1	一區	張國輝	男	<input type="checkbox"/>	<input type="checkbox"/>	<input type="checkbox"/>	<input type="checkbox"/>
1	二區	張國輝	男	<input type="checkbox"/>	<input type="checkbox"/>	<input type="checkbox"/>	<input type="checkbox"/>
1	二區	張國輝	男	<input type="checkbox"/>	<input type="checkbox"/>	<input type="checkbox"/>	<input type="checkbox"/>
1	二區	張國輝	男	<input type="checkbox"/>	<input type="checkbox"/>	<input type="checkbox"/>	<input type="checkbox"/>
1	二區	張國輝	男	<input type="checkbox"/>	<input type="checkbox"/>	<input type="checkbox"/>	<input type="checkbox"/>
1	二區	張國輝	男	<input type="checkbox"/>	<input type="checkbox"/>	<input type="checkbox"/>	<input type="checkbox"/>

- 按下[選擇狀態]來過濾名單的狀態為[正常]、[停用]、[來訪]、[遷出]或是[死亡]。

選擇日期 2010年12月6日 (一) ~ 2010年12月12日 (日)

[列印點名單](#)
[+增加聖徒](#)

[→](#)

排區架構

 台北市測試用會所

選擇性別
 選擇身分
 選擇群組

NO. ◆	選擇狀態	姓名 ◆	性別 ◆	主日 0人	家聚會 0人	小排 0人	禱告 0人
1	一區	陳心潔	女	<input type="checkbox"/>	<input type="checkbox"/>	<input type="checkbox"/>	<input type="checkbox"/>
1	一區	陳心潔	女	<input type="checkbox"/>	<input type="checkbox"/>	<input type="checkbox"/>	<input type="checkbox"/>

- 按下[選擇身分]來過濾名單的身分為[聖徒]或是[福音朋友]。

選擇日期 2010年12月6日 (一) ~ 2010年12月12日 (日)

[列印點名單](#)
[+增加聖徒](#)

[→](#)

排區架構
台北市測試用會所

選擇性別 ▾ 選擇狀態 ▾ 選擇身分 ▾ 選擇群組 ▾

選擇身分
 聖徒
 福音朋友

NO. ▾	區別 ▾	姓名 ▾	性別 ▾	主日 0人	家聚會 0人	小排 0人	禱告 0人
1	一區	██████	女	<input type="checkbox"/>	<input type="checkbox"/>	<input type="checkbox"/>	<input type="checkbox"/>
1	一區	██████	女	<input type="checkbox"/>	<input type="checkbox"/>	<input type="checkbox"/>	<input type="checkbox"/>
1	一區	██████	女	<input type="checkbox"/>	<input type="checkbox"/>	<input type="checkbox"/>	<input type="checkbox"/>

- 按下[選擇群組]來過濾名單的年齡層群組為[學齡前]、[小學]、[中學]、[大專]、[青職]、[青壯]、[中壯]或是[年長]。

選擇日期 2010年12月6日 (一) ~ 2010年12月12日 (日)

[列印點名單](#)
[+增加聖徒](#)

[→](#)

排區架構

 台北市測試用會所

選擇性別
 選擇狀態
 選擇身分
 青壯

NO. ◆	區別 ◆	姓名 ◆		主日 0人	家聚會 0人	小排 0人	禱告 0人
1	一區	[模糊]	青壯	<input type="checkbox"/>	<input type="checkbox"/>	<input type="checkbox"/>	<input type="checkbox"/>
1	一區	[模糊]	女	<input type="checkbox"/>	<input type="checkbox"/>	<input type="checkbox"/>	<input type="checkbox"/>
1	一區	[模糊]	女	<input type="checkbox"/>	<input type="checkbox"/>	<input type="checkbox"/>	<input type="checkbox"/>

- 按下三角形圖示，可以將召會生活的排區架構依不同層次分別展開或收合

選擇日期 2010年12月20日 (一) ~ 2010年12月26日 (日) [【本週】](#)

- 排區架構
 - 台北市測試用會所
 - 嘉興大區
 - 一區
 - 年長排
 - 週四排
 - 週五排
 - 兒童排
 - 二區
 - 第一排
 - 第二排
 - 兒童排
 - 三區
 - 四區
 - 五區
 - 和平大區
 - 專項大區

- 按下正方形的圖示，下方名單會依照所勾選排區架構，來顯示相對應的名單。〔圖例：只列出[嘉興大區][二區]的名單〕

選擇日期 2010年12月20日 (一) ~ 2010年12月26日 (日) 【本週】

列印點名單

+增加聖徒

搜尋



排區架構

台北市測試用會所

嘉興大區

一區

二區

三區

四區

五區

和平大區

專項大區

選擇性別

選擇狀態

選擇身分

選擇群組

NO. ◆	區別 ◆	姓名 ◆	性別 ◆	<input type="checkbox"/> 主日 0人	<input type="checkbox"/> 家聚會 0人	<input type="checkbox"/> 小排 0人	<input type="checkbox"/> 禱告 0人
1	二區	張明山	男	<input type="checkbox"/>	<input type="checkbox"/>	<input type="checkbox"/>	<input type="checkbox"/>
1	二區	張麗芬	女	<input type="checkbox"/>	<input type="checkbox"/>	<input type="checkbox"/>	<input type="checkbox"/>
1	二區	張美蓮	女	<input type="checkbox"/>	<input type="checkbox"/>	<input type="checkbox"/>	<input type="checkbox"/>
1	二區	張清波	男	<input type="checkbox"/>	<input type="checkbox"/>	<input type="checkbox"/>	<input type="checkbox"/>
1	二區	張麗芬	女	<input type="checkbox"/>	<input type="checkbox"/>	<input type="checkbox"/>	<input type="checkbox"/>
1	二區	張清波	男	<input type="checkbox"/>	<input type="checkbox"/>	<input type="checkbox"/>	<input type="checkbox"/>
1	二區	張麗芬	女	<input type="checkbox"/>	<input type="checkbox"/>	<input type="checkbox"/>	<input type="checkbox"/>
1	二區	張清波	女	<input type="checkbox"/>	<input type="checkbox"/>	<input type="checkbox"/>	<input type="checkbox"/>
1	二區	張清波	男	<input type="checkbox"/>	<input type="checkbox"/>	<input type="checkbox"/>	<input type="checkbox"/>
1	二區	張麗芬	女	<input type="checkbox"/>	<input type="checkbox"/>	<input type="checkbox"/>	<input type="checkbox"/>

- 每個畫面顯示幾筆名單可由右下角來調整，每頁名單的筆數愈多，需要處理的時間愈長。左下角可以切換畫面，以顯示其他名單。

NO. ◆	區別 ◆	姓名 ◆	性別 ◆	<input type="checkbox"/> 主日 0人	<input type="checkbox"/> 家聚會 0人	<input type="checkbox"/> 小排 0人	<input type="checkbox"/> 禱告 0人
235	二區	陳志強	男	<input type="checkbox"/>	<input type="checkbox"/>	<input type="checkbox"/>	<input type="checkbox"/>
240	二區	陳志強	女	<input type="checkbox"/>	<input type="checkbox"/>	<input type="checkbox"/>	<input type="checkbox"/>
245	二區	陳志強	女	<input type="checkbox"/>	<input type="checkbox"/>	<input type="checkbox"/>	<input type="checkbox"/>
250	二區	陳志強	男	<input type="checkbox"/>	<input type="checkbox"/>	<input type="checkbox"/>	<input type="checkbox"/>
255	二區	陳志強	男	<input type="checkbox"/>	<input type="checkbox"/>	<input type="checkbox"/>	<input type="checkbox"/>
260	二區	陳志強	女	<input type="checkbox"/>	<input type="checkbox"/>	<input type="checkbox"/>	<input type="checkbox"/>
265	二區	陳志強	男	<input type="checkbox"/>	<input type="checkbox"/>	<input type="checkbox"/>	<input type="checkbox"/>
270	二區	陳志強	女	<input type="checkbox"/>	<input type="checkbox"/>	<input type="checkbox"/>	<input type="checkbox"/>
275	二區	陳志強	男	<input type="checkbox"/>	<input type="checkbox"/>	<input type="checkbox"/>	<input type="checkbox"/>
280	二區	陳志強	女	<input type="checkbox"/>	<input type="checkbox"/>	<input type="checkbox"/>	<input type="checkbox"/>

最先 ◀ 1 2 3 ▶ 最後
每頁筆數：
 10
 25
 50
 100
 200
 500

- 召會生活預定要點名的項目有主日、家聚會、小排、禱告四項，可以藉由勾選來增減其他統計項目。

選擇日期 2010年12月20日 (一) ~ 2010年12月26日 (日) 【本週】 列印點名單 +增加聖徒 ➔

排區架構

台北市測試用會所

選擇性別 選擇狀態 選擇身分 選擇群組

NO. ◆	區別 ◆	姓名 ◆	性別 ◆	主日 0人	家聚會 0人	小排 0人	禱告 0人
1	一區	陳文雄	女	<input type="checkbox"/>	<input type="checkbox"/>	<input type="checkbox"/>	<input type="checkbox"/>
1	一區	陳文雄	女	<input type="checkbox"/>	<input type="checkbox"/>	<input type="checkbox"/>	<input type="checkbox"/>
1	一區	陳文雄	女	<input type="checkbox"/>	<input type="checkbox"/>	<input type="checkbox"/>	<input type="checkbox"/>
1	一區	陳文雄	男	<input type="checkbox"/>	<input type="checkbox"/>	<input type="checkbox"/>	<input type="checkbox"/>
1	二區	陳文雄	男	<input type="checkbox"/>	<input type="checkbox"/>	<input type="checkbox"/>	<input type="checkbox"/>

- 點名時，在有參與成員右側的正方形圖示內按一下，正方形圖示內會出現打勾，並且名單最上方灰色標題列會顯示參與的總人數。

NO. ◆	區別 ◆	姓名 ◆	性別 ◆	<input type="checkbox"/> 主日 2人	<input type="checkbox"/> 家聚會 0人	<input type="checkbox"/> 小排 0人	<input type="checkbox"/> 禱告 0人
1			男	<input type="checkbox"/>	<input type="checkbox"/>	<input type="checkbox"/>	<input type="checkbox"/>
2			女	<input type="checkbox"/>	<input type="checkbox"/>	<input type="checkbox"/>	<input type="checkbox"/>
10	二區		男	<input checked="" type="checkbox"/>	<input type="checkbox"/>	<input type="checkbox"/>	<input type="checkbox"/>
15	二區		女	<input checked="" type="checkbox"/>	<input type="checkbox"/>	<input type="checkbox"/>	<input type="checkbox"/>
20	二區		男	<input type="checkbox"/>	<input type="checkbox"/>	<input type="checkbox"/>	<input type="checkbox"/>
25	二區		男	<input type="checkbox"/>	<input type="checkbox"/>	<input type="checkbox"/>	<input type="checkbox"/>

- 當名單筆數超過畫面高度，為了看到其他名單而使用垂直捲軸往下捲動時，名單的灰色標題列會保留在畫面最上方，並顯示目前各項統計數字。若是該畫面的名單需要一次全部打勾，可以在灰色標題列中，該統計項目上方的正方形圖示按一下來打勾。其他未顯示在本頁的名單，可以利用畫面左下角的頁面連結來切換。（圖例：將第1頁中25筆名單一次全部打勾）

召會生活人數統計

https://www.chlife-stat.org/index.php

NO. ▾	區別 ▾	姓名 ▾	性別 ▾	主日 25人 <input checked="" type="checkbox"/>	家聚會 0人 <input type="checkbox"/>	小排 0人 <input type="checkbox"/>	禱告 0人 <input type="checkbox"/>
1	二區	張可新	女	<input checked="" type="checkbox"/>	<input type="checkbox"/>	<input type="checkbox"/>	<input type="checkbox"/>
1	二區	張文怡	男	<input checked="" type="checkbox"/>	<input type="checkbox"/>	<input type="checkbox"/>	<input type="checkbox"/>
1	二區	張文慧	女	<input checked="" type="checkbox"/>	<input type="checkbox"/>	<input type="checkbox"/>	<input type="checkbox"/>
1	二區	張文江	男	<input checked="" type="checkbox"/>	<input type="checkbox"/>	<input type="checkbox"/>	<input type="checkbox"/>
1	二區	張文麗	女	<input checked="" type="checkbox"/>	<input type="checkbox"/>	<input type="checkbox"/>	<input type="checkbox"/>
1	二區	張文生	男	<input checked="" type="checkbox"/>	<input type="checkbox"/>	<input type="checkbox"/>	<input type="checkbox"/>
1	二區	張文瑩	女	<input checked="" type="checkbox"/>	<input type="checkbox"/>	<input type="checkbox"/>	<input type="checkbox"/>
1	二區	張文瑩	女	<input checked="" type="checkbox"/>	<input type="checkbox"/>	<input type="checkbox"/>	<input type="checkbox"/>
1	二區	張文瑩	女	<input checked="" type="checkbox"/>	<input type="checkbox"/>	<input type="checkbox"/>	<input type="checkbox"/>
1	五區	張文瑩	男	<input checked="" type="checkbox"/>	<input type="checkbox"/>	<input type="checkbox"/>	<input type="checkbox"/>
1	五區	張文瑩	女	<input checked="" type="checkbox"/>	<input type="checkbox"/>	<input type="checkbox"/>	<input type="checkbox"/>
1	五區	張文瑩	男	<input checked="" type="checkbox"/>	<input type="checkbox"/>	<input type="checkbox"/>	<input type="checkbox"/>
1	五區	張文瑩	女	<input checked="" type="checkbox"/>	<input type="checkbox"/>	<input type="checkbox"/>	<input type="checkbox"/>
1	五區	張文瑩	女	<input checked="" type="checkbox"/>	<input type="checkbox"/>	<input type="checkbox"/>	<input type="checkbox"/>

最先 1 2 3 4 5 6 7 8 9 10 最後 上一頁 下一頁 每頁筆數: 10 25 50 100 200 500

- 另外若是名單鄰近連續的幾筆需要一起打勾，可以先打勾第一筆，然後按住鍵盤上的Shift鍵不要放開，再打勾最後一筆，最後放開Shift鍵，這樣第一筆和最後一筆中間的名單也都會一起被打勾。（圖例：將鄰近8筆名單快速打勾）

NO. ◆	區別 ◆	姓名 ◆	性別 ◆	<input type="checkbox"/> 主日 8人	<input type="checkbox"/> 家聚會 0人	<input type="checkbox"/> 小排 0人	<input type="checkbox"/> 禱告 0人
2215	一區	陳其王	男	<input type="checkbox"/>	<input type="checkbox"/>	<input type="checkbox"/>	<input type="checkbox"/>
2220	一區	陳其王	女	<input type="checkbox"/>	<input type="checkbox"/>	<input type="checkbox"/>	<input type="checkbox"/>
2225	一區	陳其王	男	<input type="checkbox"/>	<input type="checkbox"/>	<input type="checkbox"/>	<input type="checkbox"/>
2230	一區	陳其王	女	<input checked="" type="checkbox"/>	<input type="checkbox"/>	<input type="checkbox"/>	<input type="checkbox"/>
2235	一區	陳其王	男	<input checked="" type="checkbox"/>	<input type="checkbox"/>	<input type="checkbox"/>	<input type="checkbox"/>
2240	一區	陳其王	女	<input checked="" type="checkbox"/>	<input type="checkbox"/>	<input type="checkbox"/>	<input type="checkbox"/>
2245	一區	陳其王	男	<input checked="" type="checkbox"/>	<input type="checkbox"/>	<input type="checkbox"/>	<input type="checkbox"/>
2250	一區	陳其王	女	<input checked="" type="checkbox"/>	<input type="checkbox"/>	<input type="checkbox"/>	<input type="checkbox"/>
2255	一區	陳其王	女	<input checked="" type="checkbox"/>	<input type="checkbox"/>	<input type="checkbox"/>	<input type="checkbox"/>
2260	一區	陳其王	男	<input checked="" type="checkbox"/>	<input type="checkbox"/>	<input type="checkbox"/>	<input type="checkbox"/>
2265	一區	陳其王	女	<input checked="" type="checkbox"/>	<input type="checkbox"/>	<input type="checkbox"/>	<input type="checkbox"/>
2270	一區	陳其王	女	<input type="checkbox"/>	<input type="checkbox"/>	<input type="checkbox"/>	<input type="checkbox"/>



- 當有需要顯示特定名單時，可以在右上方搜尋空白欄輸入，下方名單即會顯示對應的名單。（圖例：列出姓名中有[王]這個字的名單）

選擇日期 2010年12月20日(一)~2010年12月26日(日) [【本週】](#)
[列印點名單](#)
[+增加聖徒](#)

排區架構
 台北市測試用會所

選擇性別 選擇狀態 選擇身分 選擇群組

NO. ◆	區別 ◆	姓名 ◆	性別 ◆	<input type="checkbox"/> 主日 0人	<input type="checkbox"/> 家聚會 0人	<input type="checkbox"/> 小排 0人	<input type="checkbox"/> 禱告 0人
1	五區	王	男	<input checked="" type="checkbox"/>	<input type="checkbox"/>	<input type="checkbox"/>	<input type="checkbox"/>
2	五區	王	女	<input type="checkbox"/>	<input type="checkbox"/>	<input type="checkbox"/>	<input type="checkbox"/>
4	四區	王	男	<input type="checkbox"/>	<input type="checkbox"/>	<input type="checkbox"/>	<input type="checkbox"/>
4	四區	王	女	<input type="checkbox"/>	<input type="checkbox"/>	<input type="checkbox"/>	<input type="checkbox"/>
9	五區	王	女	<input type="checkbox"/>	<input type="checkbox"/>	<input type="checkbox"/>	<input type="checkbox"/>
20	四區	王	男	<input type="checkbox"/>	<input type="checkbox"/>	<input type="checkbox"/>	<input type="checkbox"/>
80	六區	王	女	<input type="checkbox"/>	<input type="checkbox"/>	<input type="checkbox"/>	<input type="checkbox"/>

[回到目錄](#)

- 若要新增名單，可以按右上方[+ 新增聖徒]，畫面中間會出現表單以供填選，資料填選完畢，請按表單右上方[儲存]，以完成新增；若要結束新增名單，可以按表單右上方[離開]來關閉表單。
 表單中，基本必須填選的為排區架構、姓名、性別、身份、婚姻狀況與群組。

選擇日期 2010年12月

召會: 排區架構

台北市測試用會所

嘉興大區

一區

二區

三區

四區

五區

和平大區

專項大區

儲存 離開

沈

選擇性別 選擇狀態

NO.	區別
1	五區
1	四區
2	五區
3	五區
3	五區
3	五區
8	五區
100	

姓名: 性別: 請選擇

身分證字號:

狀態: 正常 身分: 請選擇 婚姻狀況: 請選擇

群組: 請選擇 排序順位:

出生日期: 請選擇 年 請選擇 月 請選擇 日

受浸日期: 請選擇 年 請選擇 月 請選擇 日

住家電話:

- [+ 新增聖徒]表單中的[身分]若是選擇[聖徒]，則[受浸日期]中的西元[年]必須選擇，但其中的[月]和[日]欄位則是不一定要選擇。

使用者：測試員

點名 報表 點名項目

選擇日期 2010年12月

排區架構 台北市

選擇性別 選擇狀態

NO.	區別
1	五區
1	四區
2	五區
3	五區
3	五區
3	五區
8	五區

召會： 排區架構 台北市測試用會所

儲存 離開

姓名： 性別： 請選擇

身分證字號：

狀態： 正常 身分： 聖徒 婚姻狀況： 請選擇

群組： 請選擇 排序順位：

出生日期： 請選擇 年 請選擇 月 請選擇 日

受浸日期： 請選擇 年 請選擇 月 請選擇 日

住家電話：

行動電話：

現居地址： 請選擇

永久地址： 請選擇

同上

電子郵件1：

徒 沈 →

- [+ 新增聖徒]表單中的[排序順位]，可以用來調整名單顯示的順序。數字愈小，名單顯示愈前面。

選擇日期 2010年12月

排區架構
台北市
嘉和專

選擇性別 選擇狀態

召會: 排區架構
台北市測試用會所

儲存 離開

姓名: 性別: 請選擇

身分證字號:

狀態: 正常 身分: 請選擇 婚姻狀況: 請選擇

群組: 請選擇 排序順位:

出生日期: 請選擇 年 請選擇 月 請選擇 日

受浸日期: 請選擇 年 請選擇 月 請選擇 日

住家電話:

行動電話:

現居地址: 請選擇

永久地址: 請選擇
 同上

電子郵件1:

NO.	區別
1	五區
1	四區
2	五區
3	五區
3	五區
3	五區
8	五區
100	

[回到目錄](#)

- 若要將名單列印出來，請點選[列印點名單]，來產生[直印]或[橫印]格式的PDF檔案名單，以供列印使用。

選擇日期 2010年12月20日（一）～2010年12月26日（日）【本週】

列印點名單 +增加聖徒 沈

直印
橫印

排區架構

台北市測試用會所

選擇性別 選擇狀態 選擇身分 選擇群組

[回到目錄](#)

- [報表]畫面主要是依不同的點名項目與排區架構來顯示統計結果。（附註：按下排區架構前的三角形圖示，可以將排區架構分別展開或收合）

選擇日期 2010年12月20日 (一) ~ 2010年12月26日 (日) [【本週】](#)

主日包含兒童： 否 是

排區架構	主日	家聚會	小排	禱告	當週受浸	召會生活
台北市測試用會所	159	0	0	0	0	159
嘉興大區	59	0	0	0	0	59
一區	4	0	0	0	0	4
二區	25	0	0	0	0	25
四區	17	0	0	0	0	17
年長排	5	0	0	0	0	5
週四排	7	0	0	0	0	7
週五排	4	0	0	0	0	4
五區	13	0	0	0	0	13
第一排	0	0	0	0	0	0

[回到目錄](#)

- [點名項目管理]是用來設定召會生活需要統計的項目。

點名 報表 **點名項目管理** 排區架構管理 服事人位管理 匯入/匯出 修改密碼 常見問題集

NO.	<input type="checkbox"/> 動作	項目名稱	狀態	十增加點名項目
1	<input type="checkbox"/>	兒童聚會	啟用	編輯詳細資料
2	<input type="checkbox"/>	晨興	啟用	編輯詳細資料
3	<input type="checkbox"/>	姊妹聚會	停用	編輯詳細資料
4	<input type="checkbox"/>	書報追求	停用	編輯詳細資料
5	<input type="checkbox"/>	青職聚會	停用	編輯詳細資料

最先 1 最後 上一頁 下一頁 每頁筆數：● 10 ● 25 ● 50 ● 100 ● 200 ● 500

- 透過[動作]的[啟用]或[停用]，來調整召會生活統計項目的狀態。

點名 報表 點名 **啟用** 停用 排區架構管理 服事人位管理 匯入/匯出 修改密碼 常見問題集

NO.	<input type="checkbox"/> 動作	項目名稱	狀態	十增加點名項目
1	<input type="checkbox"/>	兒童聚會	啟用	編輯詳細資料
2	<input type="checkbox"/>	晨興	啟用	編輯詳細資料
3	<input checked="" type="checkbox"/>	姊妹聚會	停用	編輯詳細資料
4	<input checked="" type="checkbox"/>	書報追求	停用	編輯詳細資料
5	<input type="checkbox"/>	青職聚會	停用	編輯詳細資料

最先 1 最後 上一頁 下一頁 每頁筆數：● 10 ● 25 ● 50 ● 100 ● 200 ● 500

- 透過[動作][啟用]的統計項目，會出現在點名名單過濾功能畫面的下方。

選擇日期 2010年12月20日（一）～2010年12月26日（日）【本週】 列印點名單 +增加聖徒 搜尋 →

排區架構
 台北市測試用會所

選擇性別 選擇狀態 選擇身分 選擇群組

點名項目： 全選
 兒童聚會 晨興

NO. ◆	區別 ◆	姓名 ◆	性別 ◆	<input type="checkbox"/> 主日 173人	<input type="checkbox"/> 家聚會 0人	<input type="checkbox"/> 小排 0人	<input type="checkbox"/> 禱告 0人
-------	------	------	------	-------------------------------------	------------------------------------	-----------------------------------	-----------------------------------

- 每個[項目名稱]右邊的[編輯詳細資料]，可以調整[名稱]、統計的排區架構和是否啟用，最後按下[儲存]，完成編輯。

儲存
取消

名稱：

召會：

- 排區架構
 - 台北市測試用會所
 - 嘉興大區
 - 一區
 - 二區
 - 三區
 - 四區
 - 五區
 - 和平大區
 - 專項大區

狀態： 停用 啟用

狀態	+增加點名項目
啟用	編輯詳細資料
啟用	編輯詳細資料
停用	編輯詳細資料
停用	編輯詳細資料
停用	編輯詳細資料


每頁筆數： 10 25 50 100 200 500

- [+ 增加點名項目]是用來新增需要統計的項目，只要填上名稱，再點選召會需要統計的區排，最後按下[儲存]即可。（圖例：[和平大區]需要統計聖徒書報追求的情形，所以新增[書報追求]的點名項目）

NO.	<input type="checkbox"/> 動作	項目名稱	狀態	+
名稱： <input type="text" value="書報追求"/>				+
召會： <ul style="list-style-type: none">排區架構<ul style="list-style-type: none">台北市測試用會所<ul style="list-style-type: none">嘉興大區<input checked="" type="radio"/> 和平大區<ul style="list-style-type: none">一區二區三區四區五區六區專項大區				
狀態： <input type="radio"/> 停用 <input checked="" type="radio"/> 啟用				

[回到目錄](#)

- [排區架構管理]是用來管理召會生活架構。按下三角形的圖示，可以將召會生活的排區架構分別展開或收合；另外若按下每一層次的名稱，則會出現對應的功能表，用來展開或收合架構層次，新增、修改名稱或刪除。（圖例：[和平大區]需要統計聖徒書報追求的情形，所以新增[書報追求]的點名項目）



- 利用滑鼠游標來拖曳層次上的名稱，也可以搬移調整排區架構。在拖曳時，若是名稱前面出現紅色叉叉(X)，表示該位置無法調整；若是名稱前面出現綠色勾勾(√)，表示該位置可以調整。〔圖例：將[嘉興大區]的[二區]搬移至[四區]和[五區]中間〕



- [服事人位管理]是為了管理哪些人可以進入系統使用點名功能。

NO.	姓名	帳號	增加服事人位
1	測試員2號	test2	編輯詳細資料
2	王大明	test01	編輯詳細資料
3	測試員	test	編輯詳細資料
4	資料庫分析	analysis	編輯詳細資料

最先 1 最後 上一頁 下一頁

每頁筆數: 10 25 50 100 200 500

- 點選每筆服事人位最右邊的[編輯詳細資料]，可以調整[姓名]、[帳號]、[密碼]以及[權限]，修改之後最後點選[儲存]來完成編輯。

(圖例：[王小明]的帳號為[test011]，其權限範圍為[和平大區][二區]的名單)

點名 報表 點名項目管理 排區架構管理 服事人位管理 匯入/匯出 修改密碼 常見問題集

儲存 取消

姓名： 王小明

帳號： test011

密碼：

權限：
 可新增，但不可讀取/修改聖徒資料

- 排區架構
 - 台北市測試用會所
 - 嘉興大區
 - 和平大區
 - 一區
 - 二區
 - 三區
 - 四區
 - 五區
 - 六區
 - 專項大區

- 點選[+增加服事人位]，可以新增一組使用系統的帳號密碼。

NO.	姓名	帳號	
1			編輯詳細資料
2			編輯詳細資料
3			編輯詳細資料
4			編輯詳細資料

1	<div style="border: 1px solid red; padding: 5px;"> <div style="border: 1px solid gray; padding: 5px;"> <div style="display: flex; justify-content: space-between;"> 儲存 取消 </div> <div style="margin-top: 5px;"> <p>姓名 <input type="text"/></p> <p>帳號 <input type="text"/></p> <p>密碼 <input type="password"/></p> <p>權限</p> <p><input type="checkbox"/> 可新增，但不可讀取/修改聖徒資料</p> <ul style="list-style-type: none"> <input type="checkbox"/> 排區架構 <ul style="list-style-type: none"> <input type="checkbox"/> 台北市測試用會所 <ul style="list-style-type: none"> <input type="checkbox"/> 嘉興大區 <ul style="list-style-type: none"> <input type="checkbox"/> 一區 <input type="checkbox"/> 三區 <input type="checkbox"/> 四區 <input type="checkbox"/> 二區 <input type="checkbox"/> 五區 <input type="checkbox"/> 和平大區 <input type="checkbox"/> 專項大區 </div> </div> </div>	100 ● 200 ● 500
---	---	-----------------

[回到目錄](#)

• [匯入]

- 1 登入本系統後，點選選單上的匯入/匯出按鈕，如下圖：



點選“匯入 / 匯出”
按鈕

2 點選「下載範例檔」，編輯後存檔。



3 依序選取檔案、點選匯入按鈕，如下圖：



4 接著本系統會提供預覽，確認無誤後，就點選畫面中的『確定匯入』，如下圖：



4 若是有出現錯誤訊息，請依照訊息的指示修改檔案，並重複上述步驟即可。

[回到目錄](#)

- [匯出]

- 1.於登入系統後，點選選單中的『匯入 / 匯出』按鈕↓

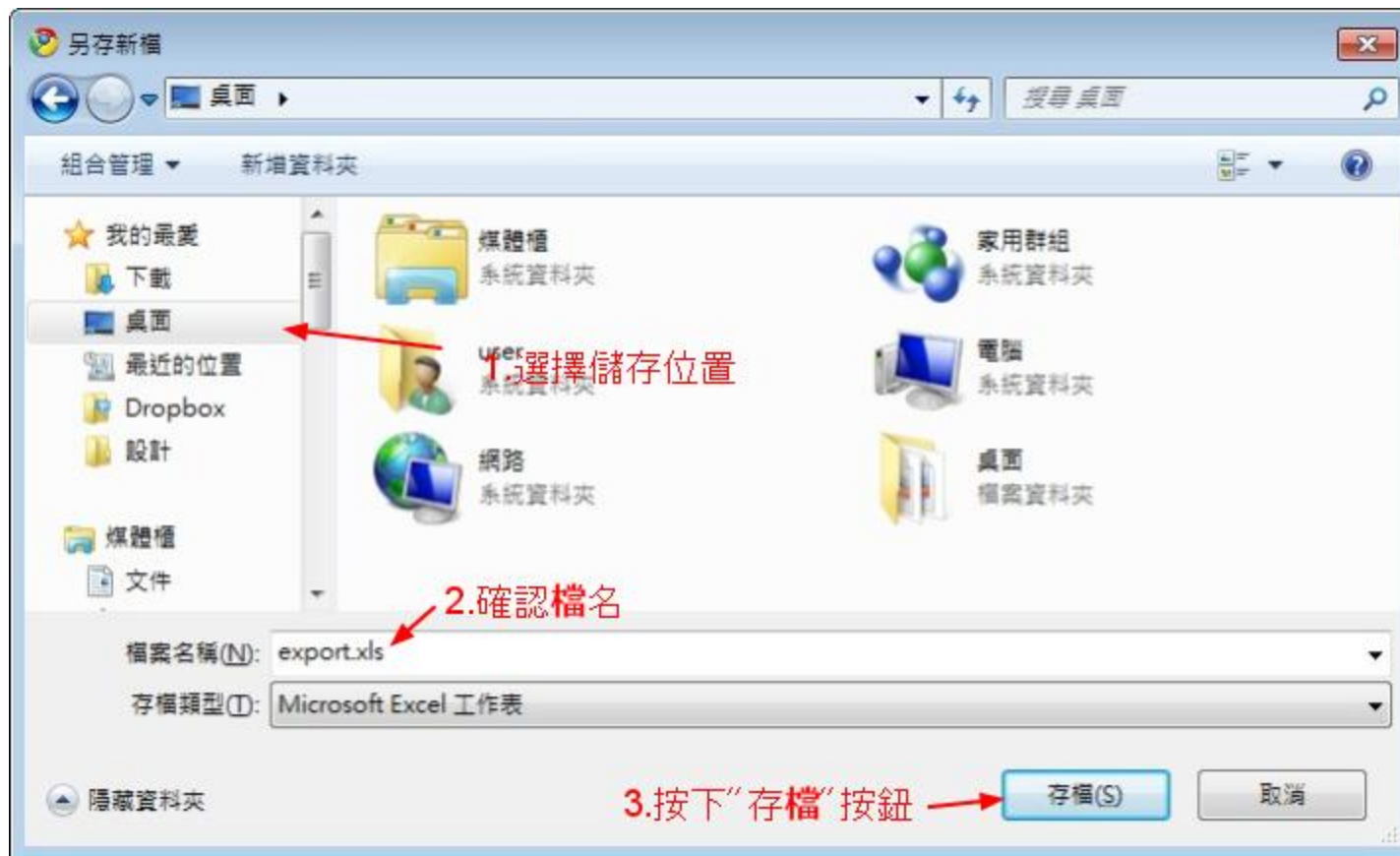


點選“匯入 / 匯出”
按鈕

2. 點選下圖中標示1處，展開排區架構，並勾選要匯出的項目。接著點選下圖中標示2處，即匯出按鈕↓



3. 點選後出現如下圖的畫面，接著選擇存檔位置，確認檔名，可依需要做修改，或保留預設檔名，最後按『存檔』按鈕↓



4. 檔案下載完後，開啟檔案總管，找到剛才選擇的存檔位置，於檔名上點2下滑鼠左鍵，即可開啟檔案↓



[回到目錄](#)